

Sayı: 21632

09 Mayıs 2016

Saat: 10:00

Sanayi Üretim Endeksi, Mart 2016

Mevsim ve takvim etkisinden arındırılmış sanayi üretimi bir önceki aya göre %0,5 azaldı

Sanayinin alt sektörleri (2010=100 temel yılı) incelendiğinde, 2016 yılı Mart ayında bir önceki aya göre madencilik ve taşocakçılığı sektörü endeksi %3,2, imalat sanayi sektörü endeksi %0,4 ve elektrik, gaz, buhar ve iklimlendirme üretimi ve dağıtım sektörü endeksi ise %0,2 azaldı.

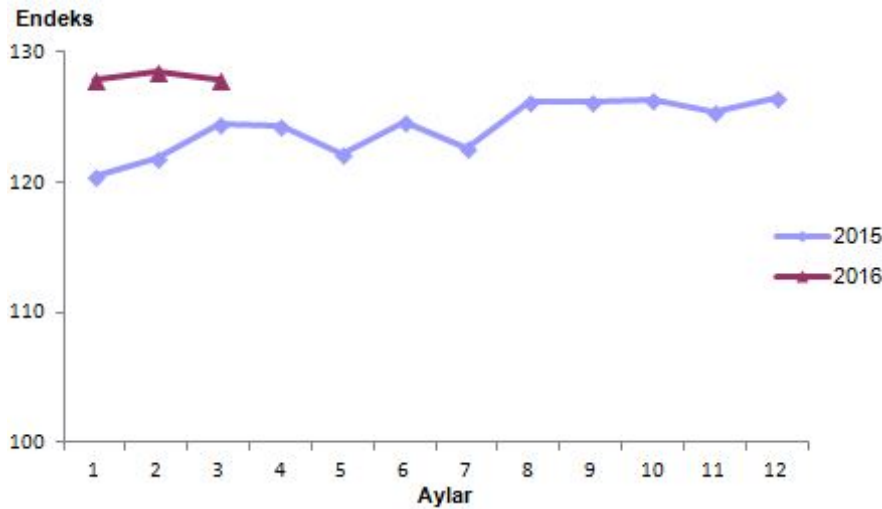
Takvim etkisinden arındırılmış sanayi üretimi bir önceki yılın aynı ayına göre %2,9 arttı

Sanayinin alt sektörleri (2010=100 temel yılı) incelendiğinde, 2016 yılı Mart ayında bir önceki yılın aynı ayına göre madencilik ve taşocakçılığı sektörü endeksi %3,8 azalırken, imalat sanayi sektörü endeksi %3,4 ve elektrik, gaz, buhar ve iklimlendirme üretimi ve dağıtım sektörü endeksi %2,6 arttı.

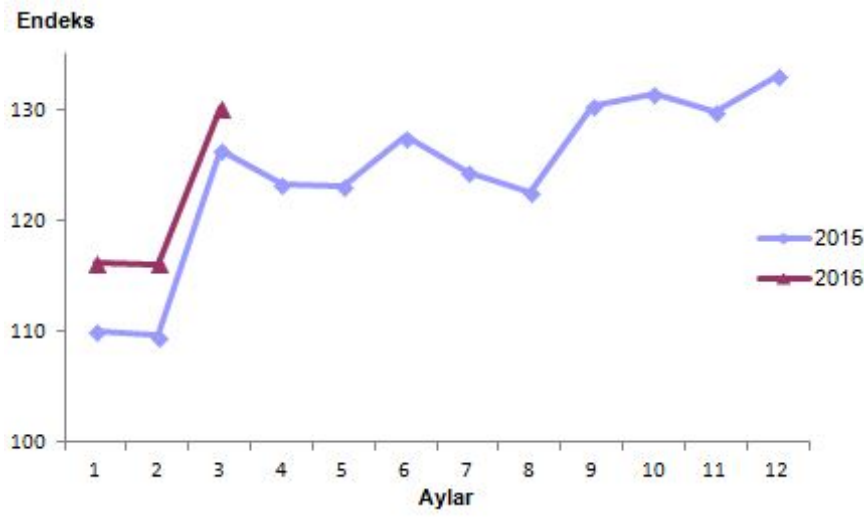
Sanayi üretim endeksi ve değişim oranları (2010=100), Mart 2016

Sektör	Arındırılmamış		Yıllık değişim (%)	Mevsim ve takvim etkisinden arındırılmış	
	Endeks	Endeks		Endeks	Aylık değişim (%)
Toplam sanayi	133,2	130,2	2,9	127,9	-0,5
Madencilik ve taşocakçılığı	105,4	104,1	-3,8	110,1	-3,2
İmalat sanayi	136,6	133,2	3,4	129,8	-0,4
Elektrik, gaz, buhar ve iklimlendirme üretimi ve dağıtım	124,2	123,3	2,6	123,8	-0,2

Mevsim ve takvim etkisinden arındırılmış sanayi üretim endeksi (2010=100), Mart 2016



Takvim etkisinden arındırılmış sanayi üretim endeksi (2010=100), Mart 2016



Mevsim ve takvim etkisinden arındırılmış ana sanayi gruplarında en yüksek düşüş enerjide gerçekleşti

Ana sanayi grupları (MIGs) sınıflamasına göre, 2016 yılı Mart ayında bir önceki aya göre en yüksek düşüş %2,4 ile enerjide gerçekleşti.

Ana sanayi gruplarına göre endeks ve değişim oranları (2010=100), Mart 2016

Ana sanayi grupları	Arındırılmamış		Yıllık değişim (%)	Mevsim ve takvim etkisinden arındırılmış	
	Endeks	Endeks		Endeks	Aylık değişim (%)
Toplam sanayi	133,2	130,2	2,9	127,9	-0,5
Ara mali imalatı	129,2	126,3	2,7	123,6	-0,5
Dayanıklı tüketim malı imalatı	131,3	129,2	2,2	126,5	0,0
Dayaniksız tüketim malı imalatı	131,1	127,5	3,4	127,8	-2,0
Enerji	117,4	116,8	2,1	118,2	-2,4
Sermaye malı imalatı	161,8	156,6	3,8	148,1	2,8

Mevsim ve takvim etkisinden arındırılmış imalat sanayiinde en yüksek düşüş temel eczacılık ürünlerinin imalatında gerçekleşti

İmalat sanayi alt sektörleri incelendiğinde, 2016 yılı Mart ayında bir önceki aya göre en yüksek düşüş %13,5 ile temel eczacılık ürünlerinin ve eczacılığa ilişkin malzemelerin imalatında gerçekleşti. Bu düşüşü, %4,1 ile fabrikasyon metal ürünleri imalatı (makine ve teçhizat hariç) ve %2,1 ile kok kömürü ve rafine edilmiş petrol ürünleri imalatı takip etti.

Mevsim ve takvim etkisinden arındırılmış imalat sanayiinde en yüksek artış bilgisayarların, elektronik ve optik ürünlerin imalatında gerçekleşti

İmalat sanayi alt sektörleri incelendiğinde, 2016 yılı Mart ayında bir önceki aya göre en yüksek artış %21,7 ile bilgisayarların, elektronik ve optik ürünlerin imalatında gerçekleşti. Bu artışı, %7,4 ile bütün ürünleri imalatı ve %6,7 ile ağaç, ağaç ve mantar ürünleri imalatı (mobilya hariç) takip etti.

Mevsim ve takvim etkisinden arındırılmış sanayi üretimi bir önceki çeyreğe göre %1,5 arttı

2016 yılı birinci çeyreğinde bir önceki çeyreğe göre mevsim ve takvim etkilerinden arındırılmış sanayi üretimi %1,5 arttı. Takvim etkisinden arındırılmış sanayi üretimi ise bir önceki yılın aynı çeyreğine göre %4,7 arttı.

Bu konu ile ilgili bir sonraki haber bülteninin yayımlanma tarihi 8 Haziran 2016'dır.




TS21632

Telefon: +90 312 410 04 11

e.posta: ahmetpalas@tuik.gov.tr

 / tuikbilgi

 / tuikbilgi