

Sayı: 21844

23 Mayıs 2016

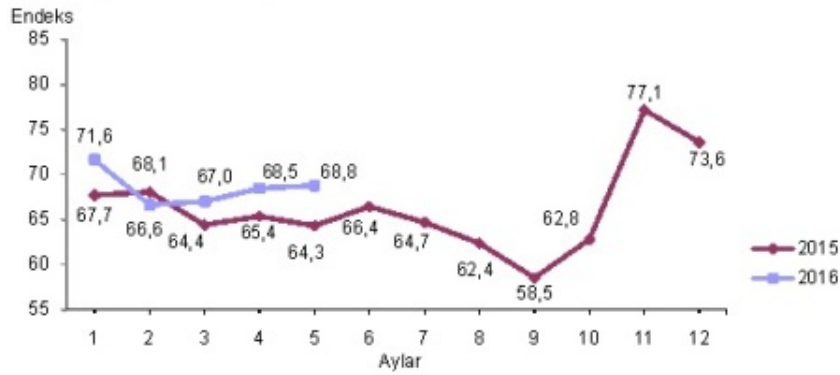
Saat: 10:00

Tüketici Güven Endeksi, Mayıs 2016

Tüketici güven endeksi %0,4 arttı

Türkiye İstatistik Kurumu ve Türkiye Cumhuriyet Merkez Bankası işbirliği ile yürütülen tüketici eğilim anketi sonuçlarından hesaplanan tüketici güven endeksi, Mayıs ayında bir önceki aya göre %0,4 oranında arttı; Nisan ayında 68,46 olan endeks Mayıs ayında 68,75 oldu.

Tüketici güven endeksi, Mayıs 2016



Hanenin maddi durum beklentisi aynı düzeyde kaldı

Hanenin maddi durum beklentisi endeksi Nisan ayında 89,97 iken Mayıs ayında 89,94 oldu. Bu durum, gelecek 12 aylık dönemde hanenin maddi durumunda bir önceki aya göre önemli bir değişiklik beklenmemesinden kaynaklandı.

Genel ekonomik durum beklentisi %3 arttı

Nisan ayında 91,02 olan genel ekonomik durum beklentisi endeksi %3 oranında artarak, Mayıs ayında 93,71 oldu. Bu artış, gelecek 12 aylık dönemde genel ekonomik durumun daha iyi olacağı yönünde beklentisi olan tüketicilerin sayısının bir önceki aya göre arttığını göstermektedir.

İşsiz sayısındaki düşüş beklentisi azaldı

İşsiz sayısı beklentisi endeksi bir önceki aya göre %0,1 oranında azalarak, Mayıs ayında 69,01 değerine düştü. Bu düşüş, gelecek 12 aylık dönemde işsiz sayısında azalış bekleyenlerin azalmasından kaynaklandı.

Tasarruf etme ihtimali %5,9 azaldı

Tasarruf etme ihtimali endeksi %5,9 oranında azaldı. Nisan ayında 23,75 olan endeks, Mayıs ayında 22,35 değerine düştü. Bu azalış, tüketicilerin gelecek 12 aylık dönemde tasarruf etme ihtimallerinin bir önceki aya göre azaldığını göstermektedir.

Tüketici güven endeksi, alt kalemleri ve değişim oranları, Mayıs 2016

	Endeks			Bir önceki aya göre değişim oranı (%)	
	03/2016	04/2016	05/2016	04/2016	05/2016
Tüketici güven endeksi	67,00	68,46	68,75	2,2	0,4
Hanenin maddi durum beklentisi	89,77	89,97	89,94	0,2	0,0
Genel ekonomik durum beklentisi	89,41	91,02	93,71	1,8	3,0
İşsiz sayısı beklentisi ⁽¹⁾	67,80	69,11	69,01	1,9	-0,1
Tasarruf etme ihtimali	21,01	23,75	22,35	13,1	-5,9

Sorgulamalar gelecek 12 aylık dönem için yapılmıştır.

(1) İşsiz sayısı beklentisi endeksinin artması işsiz sayısı beklentisinde azalışı, azalması ise işsiz sayısı beklentisinde artış göstermektedir.

Bu konu ile ilgili bir sonraki haber bülteninin yayımlanma tarihi 22 Haziran 2016'dır.

AÇIKLAMALAR

Aylık tüketici eğilim anketi ile tüketicilerin kişisel mali durumlarına ve genel ekonomiye ilişkin mevcut dönem değerlendirmeleri ile gelecek dönem beklentileri ölçülmekte ve yakın gelecekte yapılması planlanan harcamalarına ve tasarruflarına ilişkin eğilimleri saptanmaktadır.

Anket sonuçlarından hesaplanan tüketici güven endeksi 0-200 aralığında değer alabilmektedir. Tüketici güven endeksinin 100'den büyük olması tüketici güveninde iyimser durumu, 100'den küçük olması tüketici güveninde kötümser durumu göstermektedir.




TS21844


www.tuik.gov.tr

Bilgi için: Arzu ERATAK

Telefon: +90 312 410 05 29

e.posta: arzueratak@tuik.gov.tr

 / tuikbilgi

 / tuikbilgi