



2023 YILI TÜRKİYE FINDIK İHRACATI

2023 yılında toplam 121 ülkeye 283.519 ton/iç fındık ihracatı gerçekleştirilmiş olup, bu ihracat karşılığında 1.864.551.043.-\$ döviz geliri elde edilmiştir. Fındık ve Mamulleri ihracatımız 2022 yılına göre miktar bazında % 9,29 azalırken, değer bazında ise % 6,62 artış göstermiştir. İşlemiş fındıkların toplam ihracatımızdaki payının son yıllarda artmakta olduğu görülmektedir.

Dönem	Miktar (Ton/İç)	Değer (\$)
01 Ocak – 31 Aralık 2023	283.519	1.864.551.043.-
01 Ocak – 31 Aralık 2022	312.564	1.748.835.811.-
01 Ocak – 31 Aralık 2021	344.370	2.260.105.304.-

Öte yandan, 2023-24 ihracat sezonunun ilk dört ayını teşkil eden 01 Eylül-31 Aralık 2023 döneminde gerçekleşen Türkiye fındık ihracatına ilişkin bilgiler, son 2 sezon ile karşılaştırmalı olarak aşağıya çıkarılmıştır. 01 Eylül – 31 Aralık döneminde ihracatımız geçen seneye göre miktar bazında % 11,16 azalırken, değer bazında ise % 9,82 artış göstermiştir.

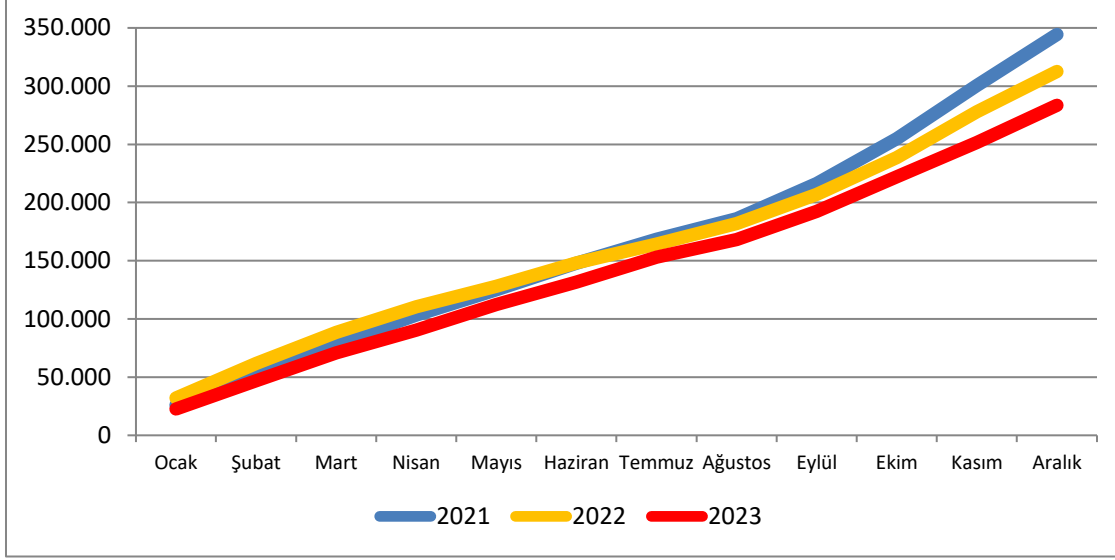
Dönem	Miktar (Ton/İç)	Değer (\$)
01 Eylül – 31 Aralık 2023	115.528	811.527.925.-
01 Eylül – 31 Aralık 2022	130.063	738.979.337.-
01 Eylül – 31 Aralık 2021	157.715	976.704.222.-

Bu vesileyle, 2024 yılının başta fındık sanayicileri/ihracatçıları ve üreticilerimiz olmak üzere sektörün tüm paydaşlarına sağlık, huzur ve bereket getirmesini dileriz.

Kamuoyuna saygı ile arz ederiz. 04.01.2024

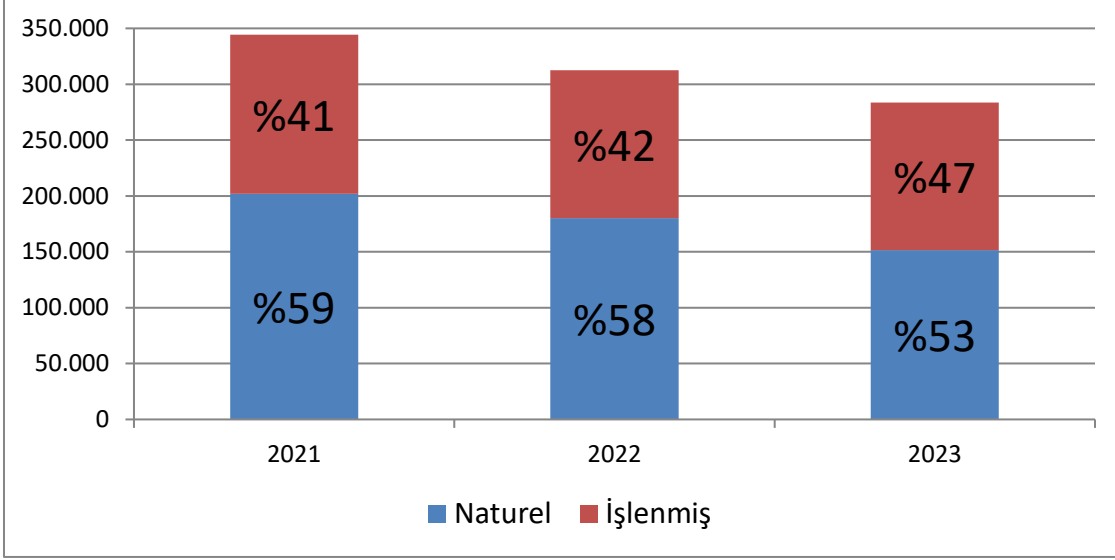
**Karadeniz Fındık ve Mamulleri
İhracatçıları Birliği**

Yıllık Bazda Türkiye Fındık İhracatı (Ton/İç)

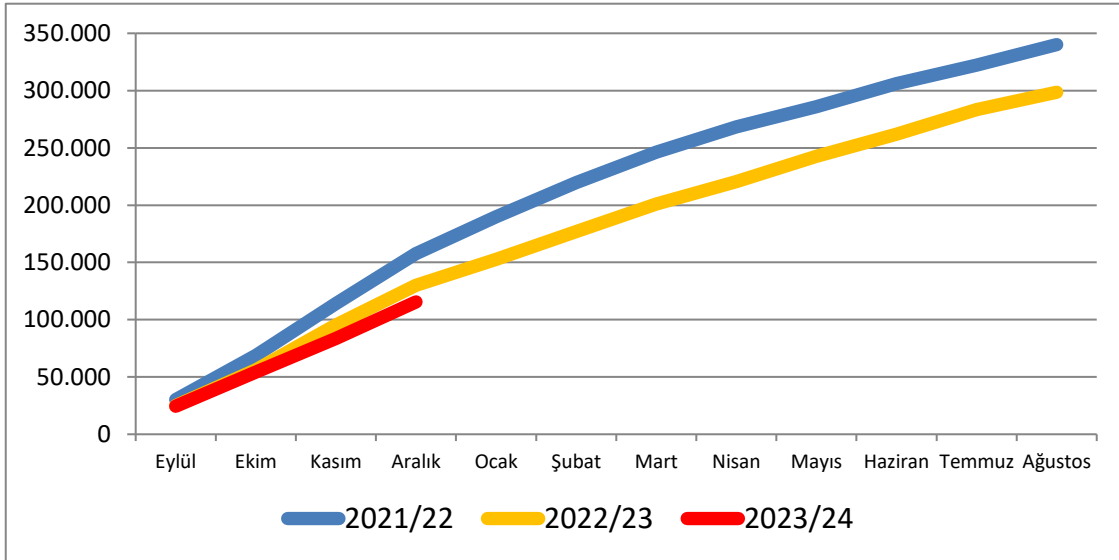


Ay	2021		2022		2023	
	Miktar (Ton/İç)	Değer (\$)	Miktar (Ton/İç)	Değer (\$)	Miktar (Ton/İç)	Değer (\$)
Ocak	25.984	190.594.991	32.077	181.380.733	22.641	141.258.591
Şubat	26.699	201.115.057	29.690	165.298.614	24.258	155.373.794
Mart	26.033	183.441.162	26.720	146.894.814	24.048	155.666.800
Nisan	24.542	165.529.624	22.047	124.824.718	19.343	124.195.919
Mayıs	21.879	147.226.883	17.561	99.349.308	22.130	142.418.655
Haziran	22.770	148.131.952	20.109	111.675.839	19.183	118.472.617
Temmuz	20.686	131.222.227	16.036	86.229.482	21.370	125.874.737
Ağustos	17.348	111.896.587	17.720	91.171.948	15.265	91.394.251
Eylül	30.392	202.523.563	25.065	135.579.101	24.243	151.392.218
Ekim	38.603	251.090.065	31.354	178.066.350	29.682	204.827.492
Kasım	45.642	278.982.125	39.321	224.196.807	29.322	214.026.524
Aralık	43.791	248.351.067	34.865	204.168.096	32.033	239.649.445
TOPLAM	344.370	2.260.105.304	312.564	1.748.835.811	283.519	1.864.551.043

Mal Gruplarına Göre Yıllık Bazda Türkiye Fındık İhracatı (Ton/İç)



Sezonluk Bazda Türkiye Fındık İhracatı (Ton/İç)



Aralık Ayı Türkiye Fındık İhracatı (Ton/İç)

